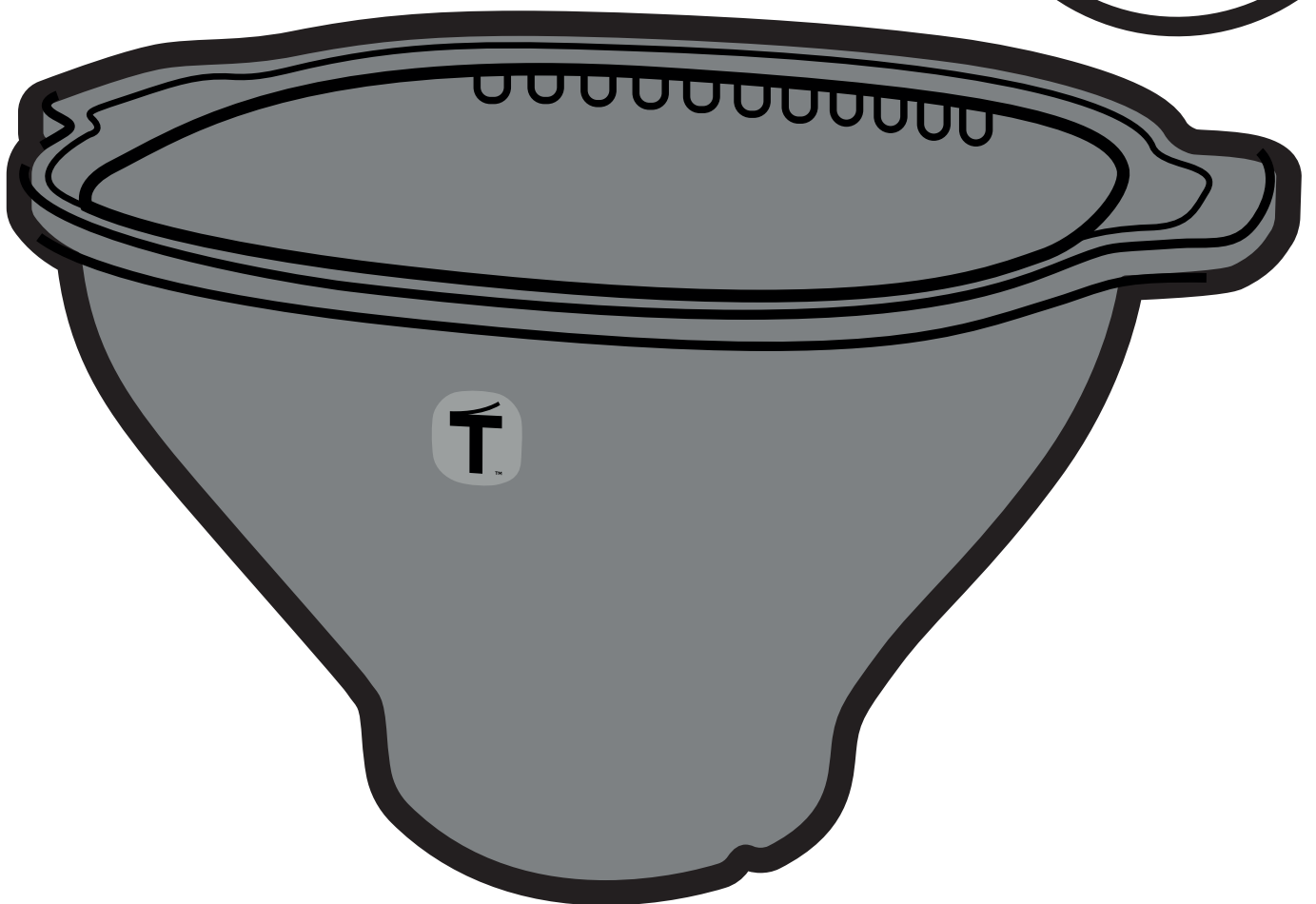

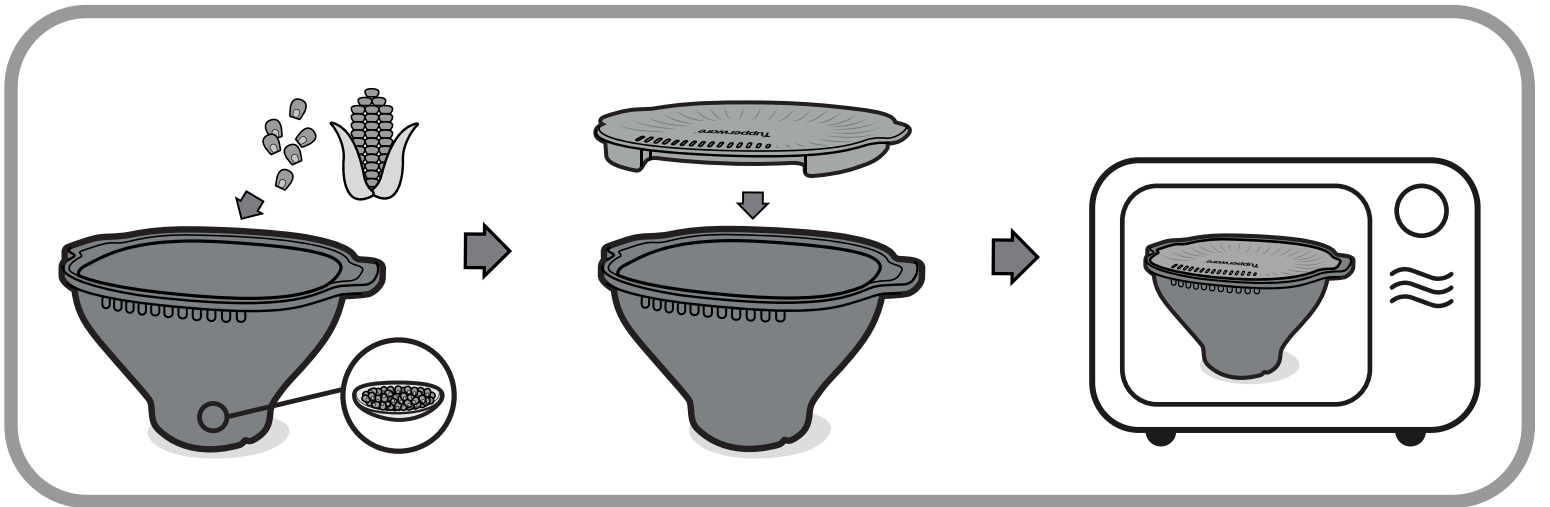
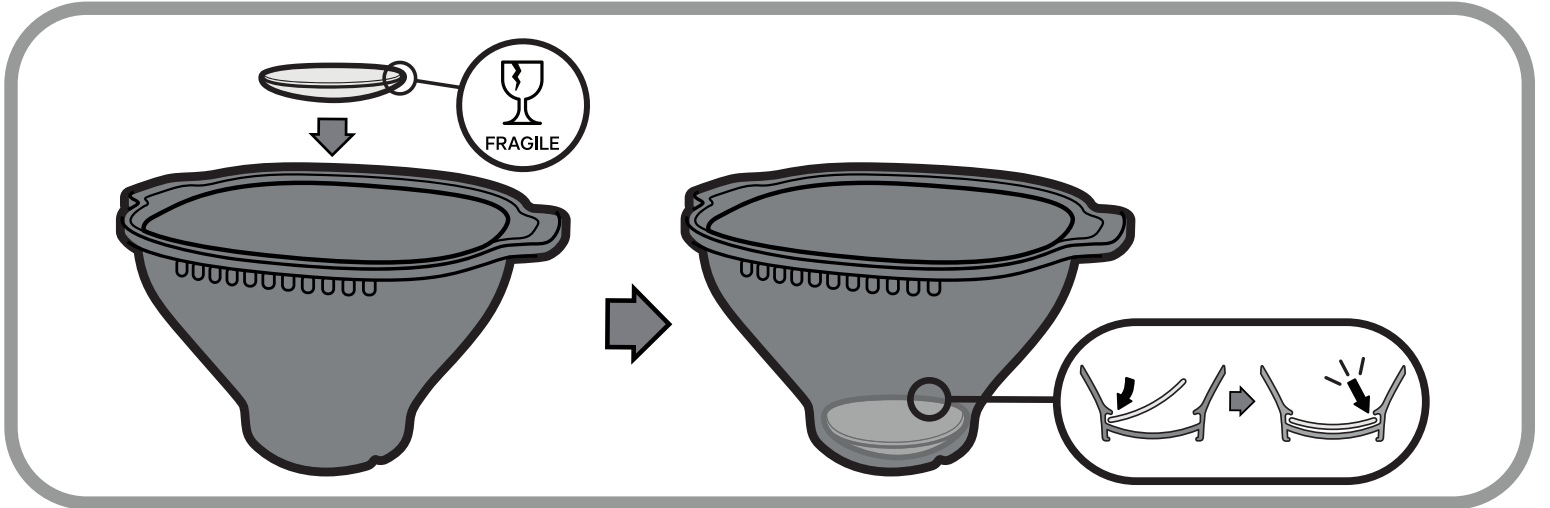
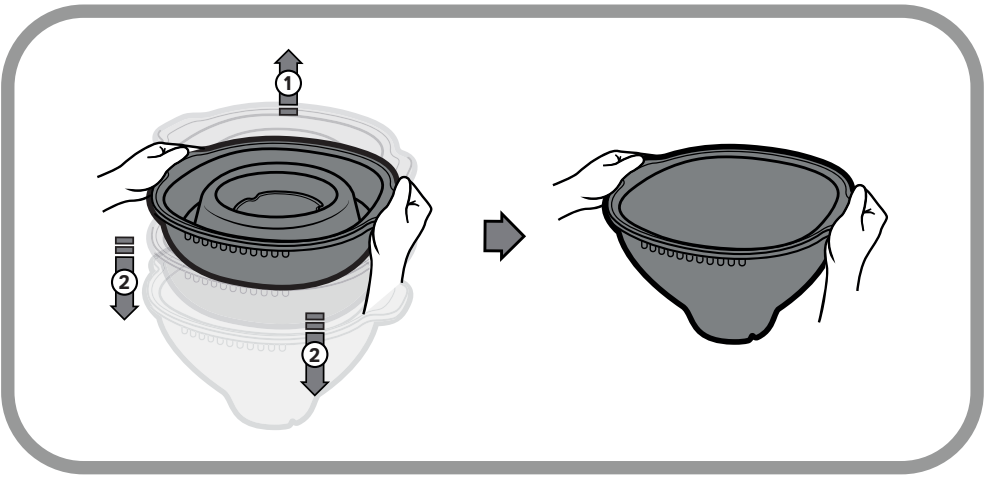




Tupperware WOW POP

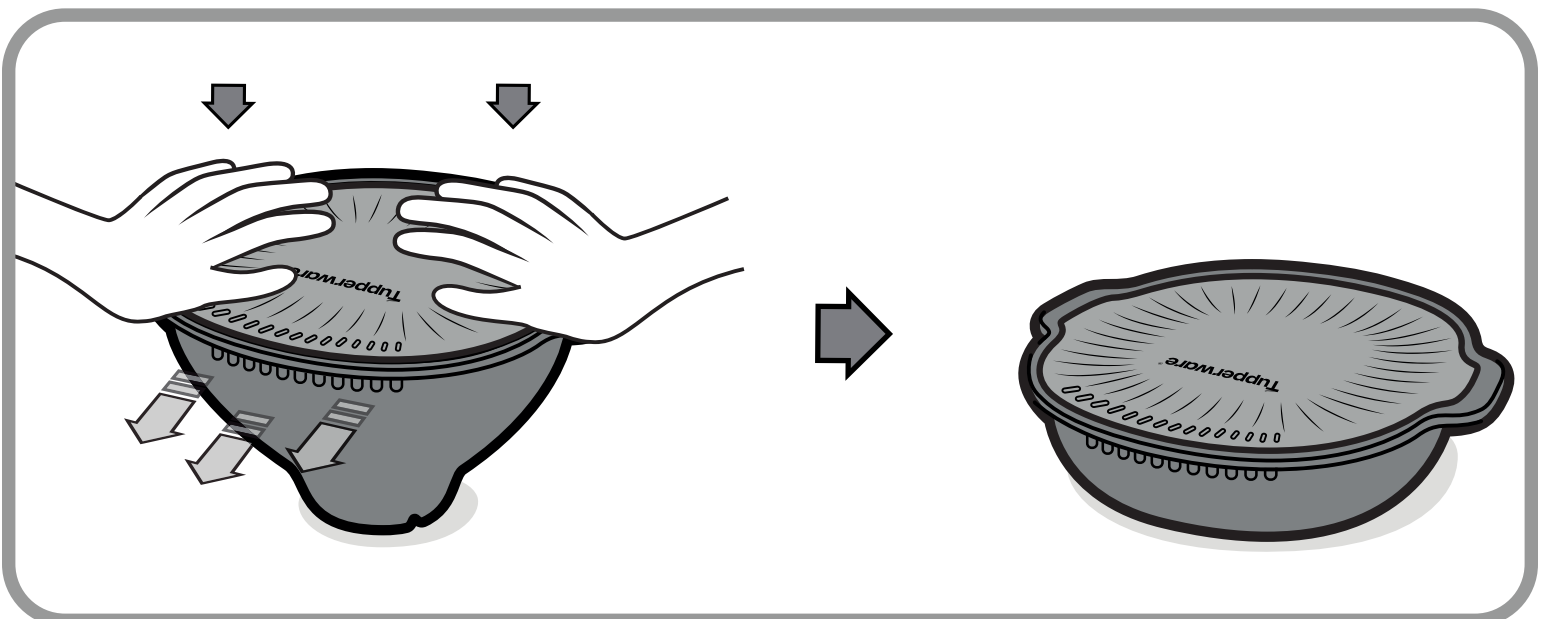
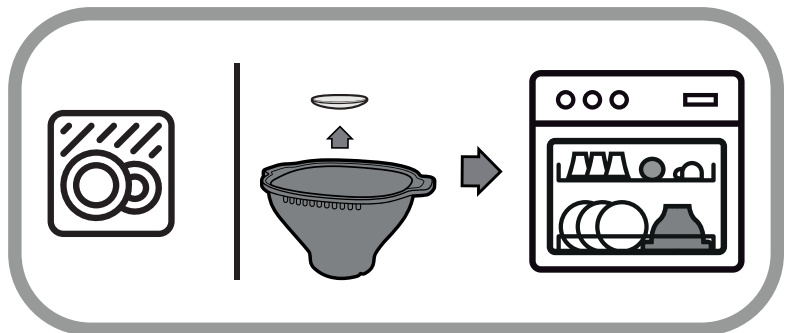
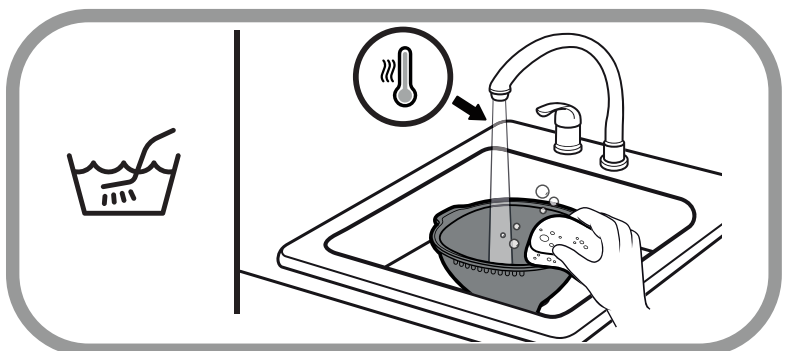

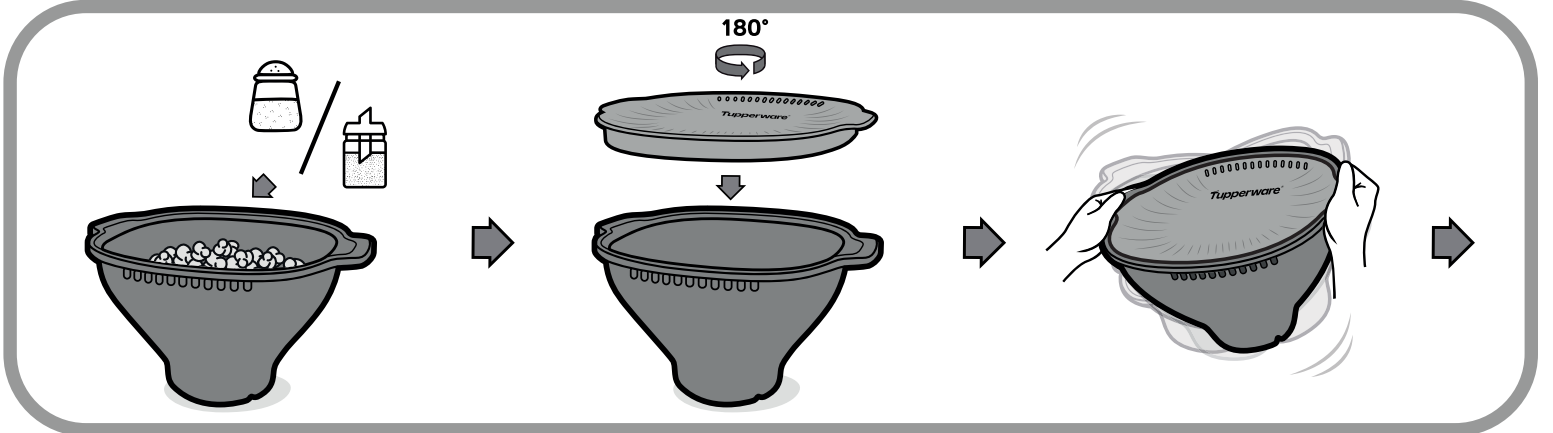

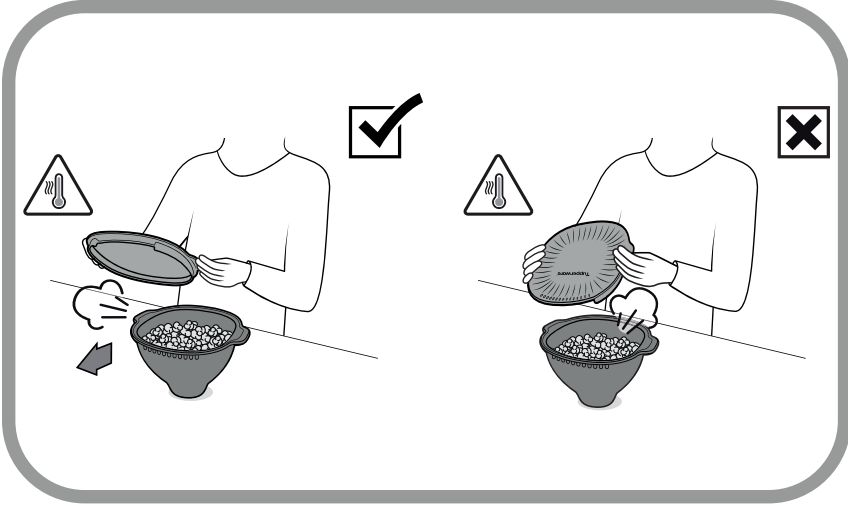
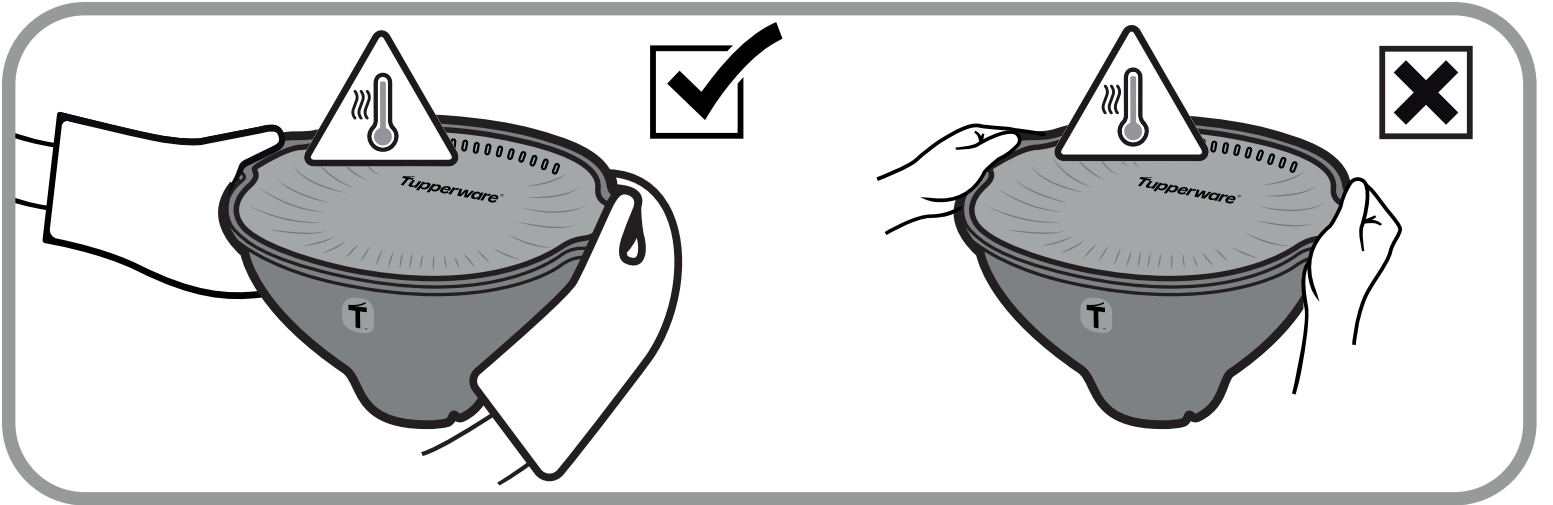
Microwave Popcorn Maker





2 tbsp - 30g	
1/4 cup - 54g	
1/3 cup - 67g	
MAX 6 tbsp - 72g	
1 tbsp = 15ml	





WOW POP Microgolfoven popcorn maker

Gefeliciteerd met je keuze voor de Tupperware® WOW POP microgolfoven popcorn maker. Met zijn ingenieuze ontwerp en eenvoudig gebruik was popcorn maken nog nooit zo leuk!



Raadpleeg de tekeningen op pagina 2 voor gedetailleerde gebruiksinstructies.

Belangrijke veiligheidsmaatregelen

1. Toezicht door volwassenen vereist.
2. Laat de microgolfoven nooit onbeheerd achter tijdens het gebruik.
3. Voeg niet meer maïskorrels toe dan de maximaal aanbevolen hoeveelheid.
4. Niet-gepofte maïskorrels mogen nooit opnieuw worden bereid. Het opnieuw bereiden van niet-gepofte maïskorrels kan leiden tot verbrande popcorn en potentiële schade aan het product.
5. Gebruik de microgolfoven popcornfunctie niet, aangezien deze alleen werkt voor voorverpakte zakjes met maïskorrels voor de microgolfoven.
6. Het poffen kan langer of korter duren, afhankelijk van het type microgolfoven dat wordt gebruikt. Sommige microgolfoven hebben meer tijd nodig om de maïskorrels te laten poffen. Na de eerste test moet je de bereidingstijd aanpassen aan jouw microgolfoven.
7. Voor het eerste gebruik wordt aanbevolen om de maïskorrels zonder kruiding te poffen. Om te beginnen zet je de timer van de microgolfoven op 3 minuten. Luister aandachtig naar het geluid van poffende maïskorrels. Zodra de frequentie afneemt en de interval tussen het poffen ongeveer 2 seconden bedraagt, stop je de microgolfoven. Pas indien nodig de tijd aan voor de volgende lading maïskorrels.
8. Als je vindt dat er te veel niet-gepofte maïskorrels in de kom achterblijven na je eerste gepofte batch, voeg dan 15 tot 30 seconden toe aan je volgende batch.
9. Microgolfovens hebben verschillende prestaties. De tests van Tupperware® zijn gebaseerd op de stand "Hoog" op de microgolfoven met een maximum van 1000 watt.
10. Wanneer je een specifiek Tupperware®-recept gebruikt, zorg er dan voor dat je de receptinstructies zorgvuldig opvolgt, aangezien de timing kan variëren bij rauwe maïskorrels.
11. Open de popcorn maker direct na gebruik, zodat de popcorn knapperig blijft.
12. Schud de meeste niet-gepofte maïskorrels eruit met behulp van het vergiet.
13. De zijkanten en onderkant kunnen heet zijn. Wees voorzichtig wanneer je de popcorn maker op je schoot zet.
14. Laat het product volledig afkoelen voordat je het reinigt – de glazen schaal is direct na gebruik erg heet!
15. Klap het product in voordat je het verplaatst voor opslag (als het product op de grond valt, is de kans op glasbreuk veel kleiner in de ingeklapte positie).
16. Als het glas beschadigd/gebroken is, gebruik het product niet meer en neem

je contact op met Tupperware® om een vervangend product aan te schaffen .

17. Op het binnenoppervlak van het deksel kunnen er na verloop van tijd kleine witte vlekjes ontstaan. Deze hebben geen invloed op de prestaties van de popcorn maker en veranderen het materiaal niet. Deze witte vlekjes worden als normaal beschouwd voor deze toepassing en vallen niet onder de garantie.

De belofte van Tupperware

Onze producten weerspiegelen onze belofte om een duidelijke impact te hebben op het milieu. Bij Tupperware ontwerpen we alle producten om wegwerpplastic en voedselverspilling te voorkomen. Door hoogwaardige, duurzame en herbruikbare producten te creëren die lang meegaan, ondersteunen we onze missie om afval te verminderen voor een lange levensduur van onze planeet, onze mensen en de gemeenschappen waarin we leven en werken.

De WOW POP Microgolfoven popcorn maker valt onder een Tupperware-garantie voor materiaal- of fabricagefouten die kunnen ontstaan wanneer het product volgens de instructies en op een normale huishoudelijke manier wordt gebruikt.

Deze garantie omvat geen vervanging voor schade aan het product als gevolg van nalatig gebruik of misbruik van het product zoals oververhitting, vlekken en krassen op de binnen- en buitenkant of deuken als gevolg van een val.

Als uw product onder de garantie valt, raadpleeg dan de garantievoorwaarden die van toepassing zijn in uw land voor een volledige beschrijving van de dekking.

Uw Tupperware-product is bedoeld om steeds opnieuw te worden gebruikt. Als uw product om welke reden dan ook beschadigd is en niet onder de garantie valt, of als u uw product niet langer nodig hebt, kunt u contact met ons opnemen zodat we het product kunnen recycleren.

www.tupperware.eu